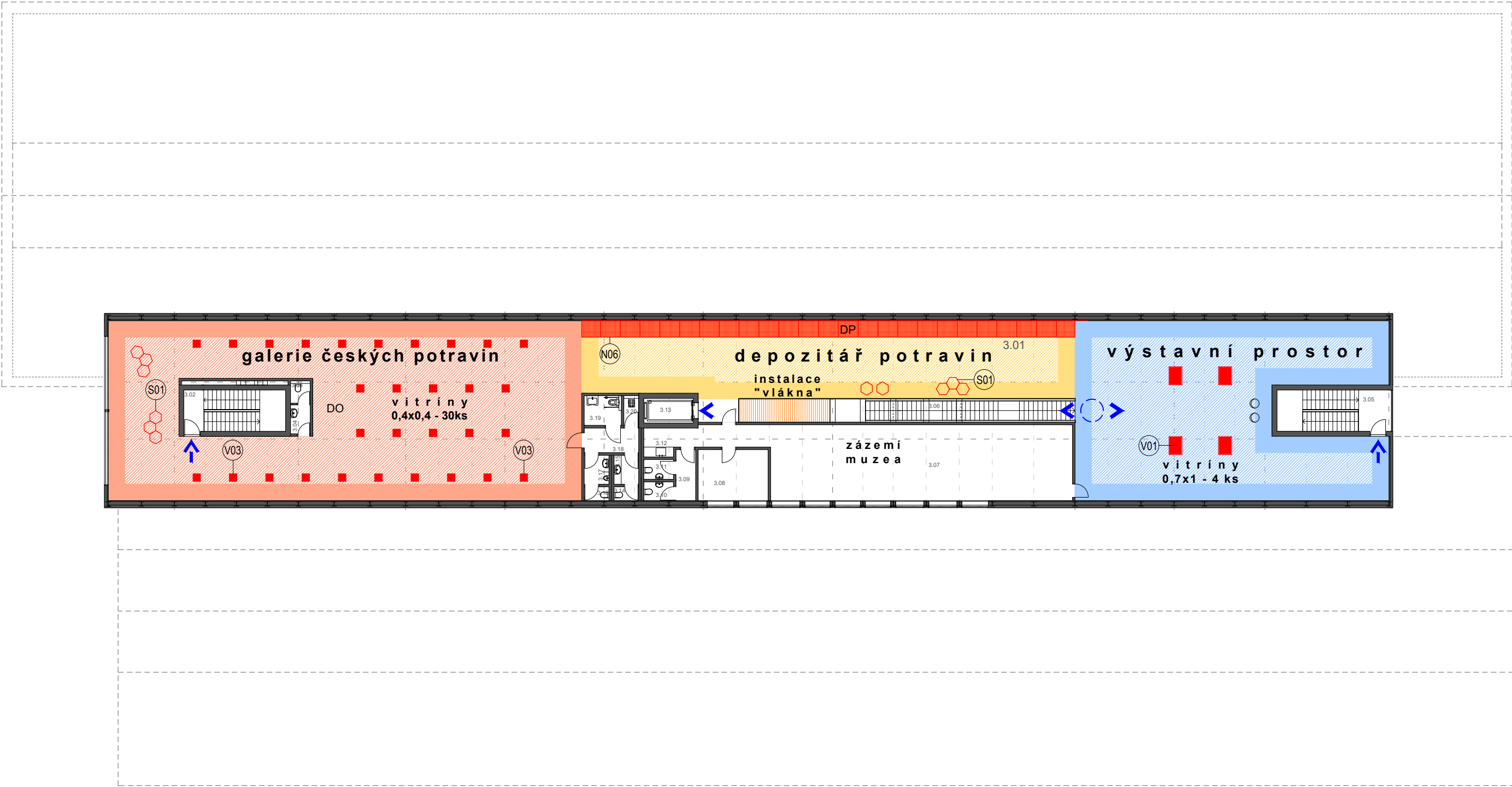


PŮDORYS 3.NP, NÁSTAVBA



Legenda prvků 3. NP

- vitríny 0,4 x 0,4 x 2 m
- vitríny 1,0 x 0,7 x 2 m
- DP - depozitář potravin
- DO - dotyková obrazovka s databází - českých potravin
- sedací prvky - taburety s možností kombinace do sestav

Legenda ploch, komunikace

- expoziční depozitář zemědělské techniky
- kontaktní zóna
- výstavní prostor
- edukační centrum regionálních potravin
- depozitář potravin
- galerie českých potravin
- interiérové prvky expozice a mobiliář
- zemědělská technika - vymezená plocha
- vegetační prvky
- hlavní vstup
- vjezdy - zásobování
- vstupy z vestavby do depozitáře
- vertikální pohyb (výtah, schodiště)
- únikové východy
- průhledy - okna v zábradlí

LEGENDA VITRÍN

| OZN. | POPIS | POČET | PONÁMKA |
|------|--|---------|---------|
| V01 | Výstavní vitrina 700x1000x2000 mm, materiál- nerez / sklo, vč. integrovaného osvětlení | 16 | |
| V02 | Chladicí vitrina, rozměr bude vybrán dle investora | cca 8ks | |
| V03 | Výstavní vitrina 400x400x2000 mm, materiál- nerez / sklo, vč. integrovaného osvětlení | 30 | |

LEGENDA SESTAV VÝSTAVNÍCH PANELŮ

| OZN. | POPIS | POČET | PONÁMKA |
|------|--|----------------------|---------------------------------|
| P01 | Sestava panelů mila-wall, 6x modul 1000/2500 mm, 2x oblý panel, R= 1000 mm | 1 | vč. spojek pro zaoblené sestavy |
| P02 | Sestava panelů mila-wall, sestava „L., 2000x3000 mm složeno z modulů 5x 1000/2500 mm, | 2 | vč. rohové spojky |
| P03 | Sestava panelů mila-wall, sestava „U., 1000x2000 mm, složeno z modulů 4x 1000/2500 mm | 2 | vč. rohových spojek, 2x |
| P04 | Sestava panelů mila-wall, sestava „L., 1000x3000, složeno z modulů 4x1000/2500 mm | 1 | vč. rohové spojky |
| P05 | Sestava panelů mila-wall, sestava „L., 1000x2000 mm, složeno z modulů 3x 1000/2500 mm | 4 | vč. rohové spojky |
| P06 | Sestava panelů mila-wall, sestava „L., 2000x2000 mm, složeno z modulů 4x 1000/2500 mm | 1 | vč. rohové spojky |
| P07 | Variabilní sestavy panelů mila-wall, sestavy do „V., moduly 750/2500 mm (se střed, přepážkou) | cca 18 ks (750/2500) | |
| P08 | Výstavní panel-jeklová konstrukce, smaltovaný plech RAL 5013 (740x940 / 940x1480mm) v. 2000 mm | cca 18+18 ks | |

pozn. celkový počet mila-wall panelů dle sestav: MW SERIES 100 (nailable-se středovou přepážkou tl.40 mm)
- 1000/2500 mm 44ks
- R1000/2500 mm 2ks
- spojky pro rohové sestavy celkem cca 18ks
- spojky pro zaoblené sestavy (panel P01) - 750/2500 mm 18ks

LEGENDA SEDACÍCH PRVKŮ

| OZN. | POPIS | POČET | PONÁMKA |
|------|--|-------|---|
| S01 | Sedací taburet, šestiúhelník s délkou strany 400 mm, šíře mezi vrcholy -800 mm | 45 | omyvatelný povrch, barva RAL 2001 |
| S03 | Sedací lavice 500x3000mm, v. 420 mm s polstrovaným sedákem | 1 | sedák- omyvatelný povrch, barva RAL 2001 |
| S04 | Lavička z ocelových prutů- MMCITĚ- série limpido LLP205 (440x510x450 mm, bez opěrky) | 5 | lakovaná ocel, barva černá grafit- RAL 9011 |
| S05 | Lavička z ocelových prutů- MMCITĚ- série limpido LLP235 (755x510x810 mm, s opěrkou) | 3 | lakovaná ocel, barva černá grafit- RAL 9011 |

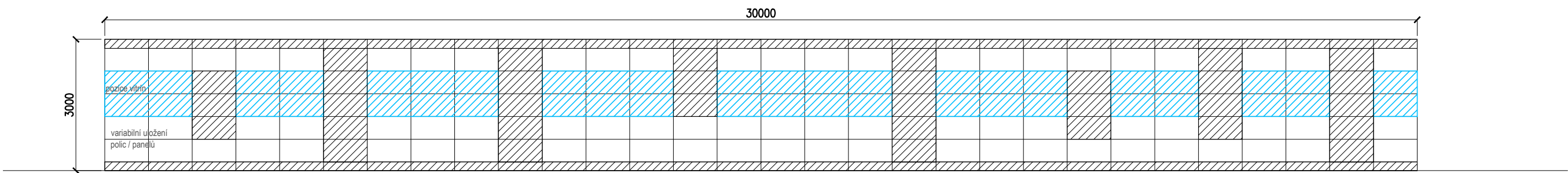
LEGENDA NÁBYTKU / STOJANŮ (TRUHLÁŘSKÝCH / ZÁMEČNICKÝCH VÝROBKŮ)

| OZN. | POPIS | POČET | PONÁMKA |
|------|---|-------|---|
| N01 | Prezentační pult 900x3000x900 mm s ocel. opláštěním, integrovaný dřež, indukční dvouplotýnka + horkovzd. trouba | 1 | vnitřní korpus MDF, opláštění ocel. plech- černý |
| N02 | Úložná skříňka s ocel. opláštěním, 600x4800x1000 mm | 1 | vnitřní korpus MDF, opláštění ocel. plech- černý |
| N03 | Úložná skříňka s ocel. opláštěním a vestavnou ledničkou, 600x6000x1000 mm | 1 | vnitřní korpus MDF, opláštění ocel. plech- černý |
| N04 | Pracovní stůl 900x2000x750 mm, ocelová konstrukce z jeklů + ocel. opláštění | 5 | vložení ztužující MDF desky tl.25 mm mezi vodorovné jekly |
| N05 | Úložná skříňka, lamino- barva černá, 2400x600x900 mm (+mikroovlnná trouba+ výdejník pitné vody) | 1 | |
| N06 | Depozitář potravin- ocelová jeklová konstrukce + kombinace panelů/ vitrin, 30xmodul 1000x3000, viz. samostatný výkres | 1 | opláštění ocel. plech- černý |
| N07 | Informační stojan pro vystavované exponáty- ocelová jeklová konstrukce + DIBOND panel | 18 | |
| N08 | Pracovní lavice 450x1800x430 mm, ocelová konstrukce z jeklů + ocel. opláštění | 10 | vložení ztužující MDF desky tl.25 mm mezi vodorovné jekly |

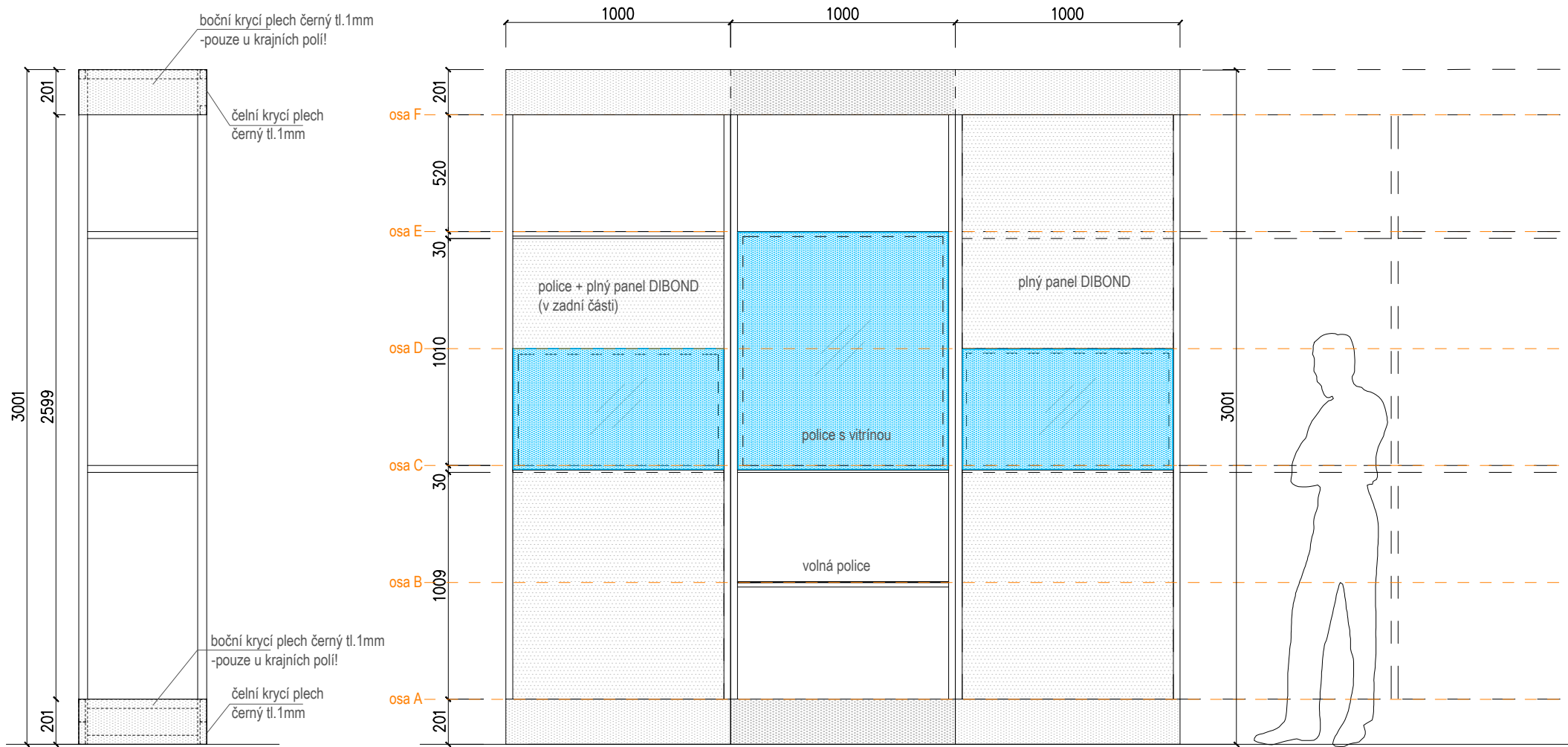


| | | | |
|-----------------|--|-------------|-----------|
| OBJEDNATEL : | Národní zemědělské muzeum, s.p.o. / Kostelní 1300/44, 170 00 Praha 7 | | |
| AKCE: | PROJEKTOVÁ DOKUMENTACE PRO EXPOZICI POTRAVINÁŘSTVÍ - NZM V OSTRAVĚ | | |
| STUPEŇ: | Projektová dokumentce - PD | DATUM: | 08 / 2019 |
| HL. PROJEKTANT: | WMA architects / Ing. arch. Martin Materna Sady Svobody 4, 746 01 Opava / Tel.: 553 652 768 / www.wmarch.cz | | |
| NÁZEV VÝKRESU: | půdorys 3. NP - prostorové rozmístění prvků expozice potravinářství | MĚŘITKO: | 1:250 |
| | | Č. VÝKRESU: | 03 |

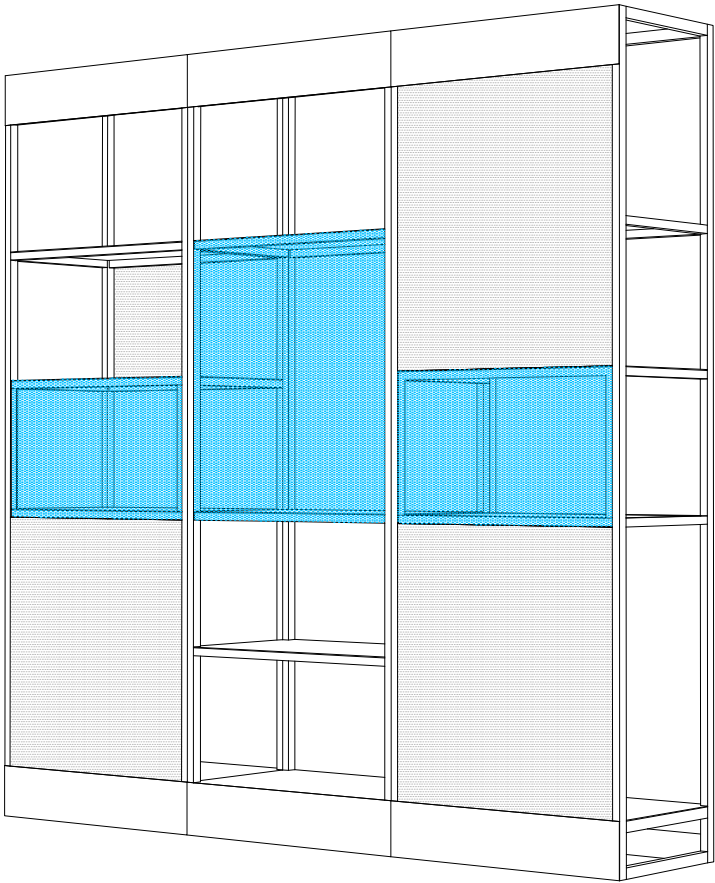
RASTR DEPOZITÁŘE



POHLEDY- BOČNÍ / ČELNÍ



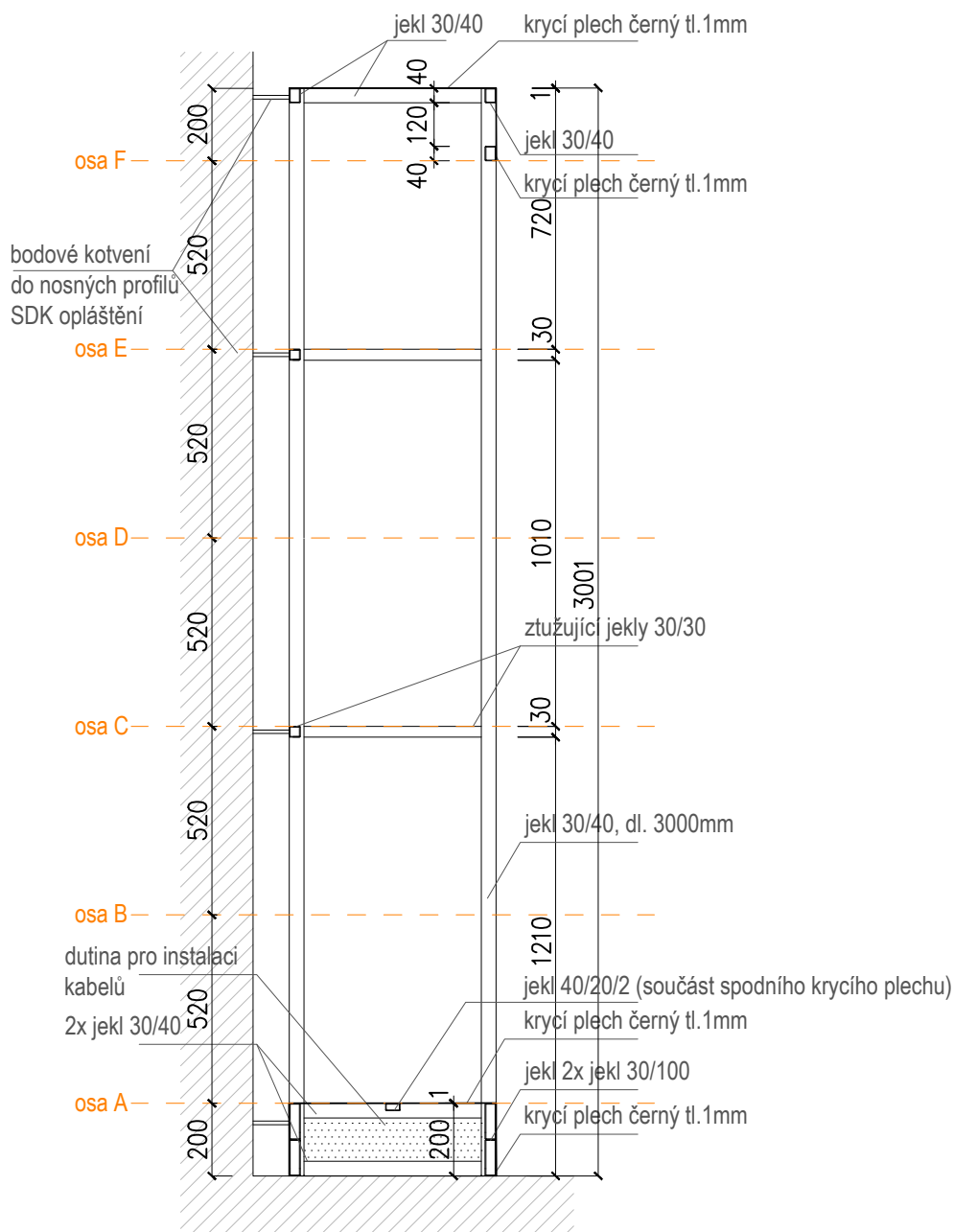
3D PERSPEKTIVNÍ POHLED



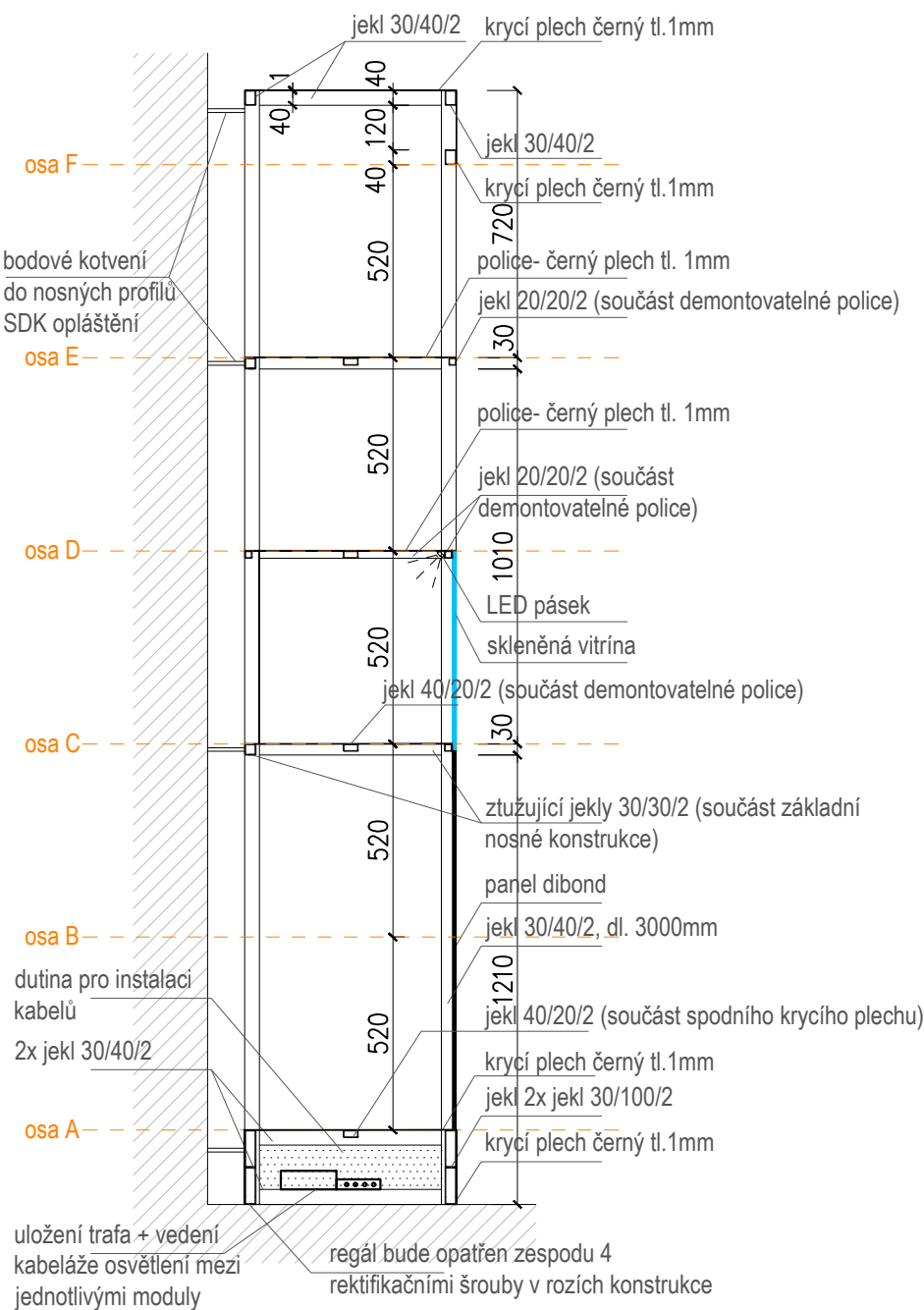
pozn. Modulární výstavní depozitář je konstrukčně řešen jako jeklová konstrukce. Výstava bude řešena formou grafiky- potisk na výstavní panely typu DIBOND, a taky formou vystavovaných exponátů, které budou uloženy na systému polic popř. uvnitř skleněných vitrín. Přesný vzhled depozitáře- kombinace panelů / polic a vitrín bude navržen na základě upřesnění vystavovaných exponátů a hotového grafického návrhu.

| | | |
|--|----------------------------|----------------|
| OBJEDNATEL : Národní zemědělské muzeum, s.p.o. / Kostelní 1300/44, 170 00 Praha 7 | | |
| AKCE: PROJEKTOVÁ DOKUMENTACE PRO EXPOZICI POTRAVINÁŘSTVÍ - NZM V OSTRAVĚ | | |
| STUPEŇ: | Projektová dokumentce - PD | DATUM: 02/2020 |
| HL. PROJEKTANT: WMA architects / Ing. arch. Martin Materna Sady Svobody 4, 746 01 Opava / Tel.: 553 652 768 / www.wmarch.cz | | |
| NÁZEV VÝKRESU: | MĚŘÍTKO: | Č. VÝKRESU: |
| KONSTRUKCE DEPOZITÁŘE POTRAVIN- POHLEDY | 1:100/1:25 | 04a |

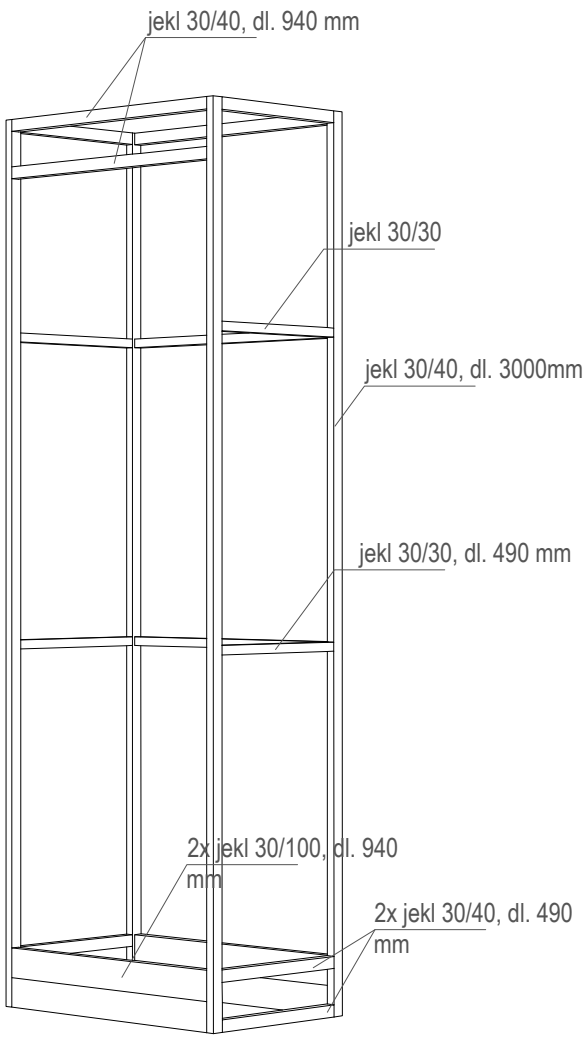
PŘÍČNÝ ŘEZ- ZÁKLADNÍ NOSNÁ KONSTRUKCE MODULU



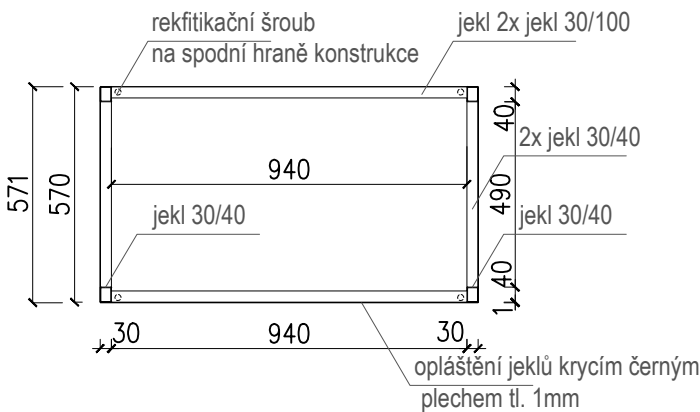
PŘÍČNÝ ŘEZ- ZÁKLADNÍ KONSTRUKCE + DEMONTOVATELNÉ POLICE / VITRÍNY / PANELY



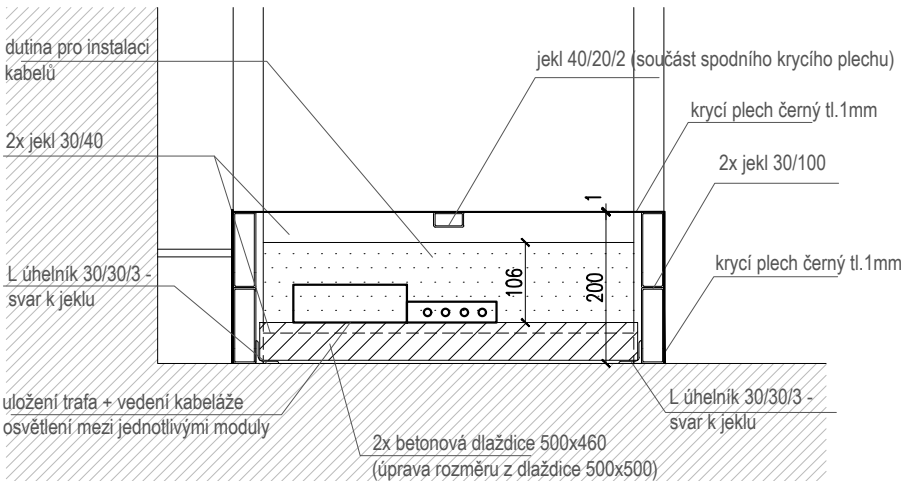
AXONOMETRIE- KONSTRUKCE



PŮDORYS



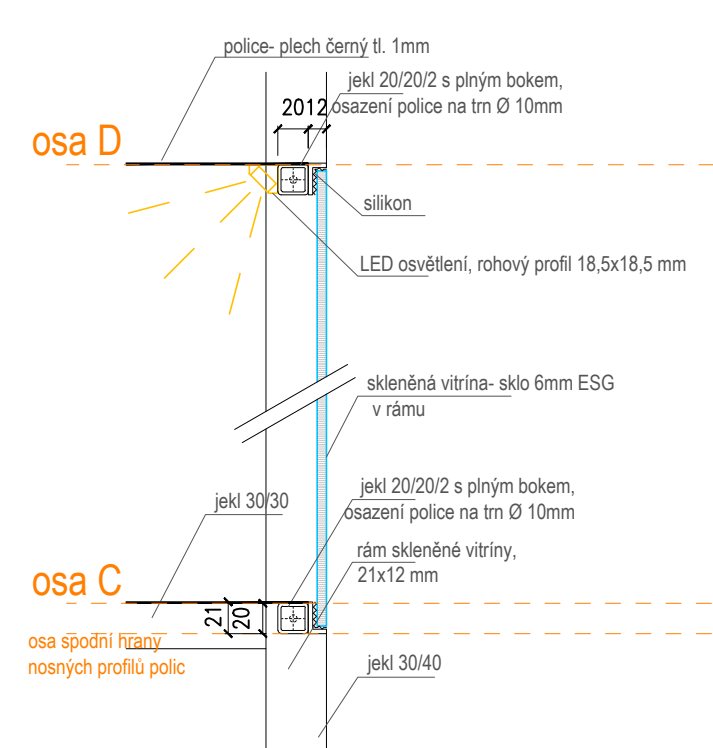
DETAIL- VLOŽENÍ BETONOVÝCH DLAŽDIC



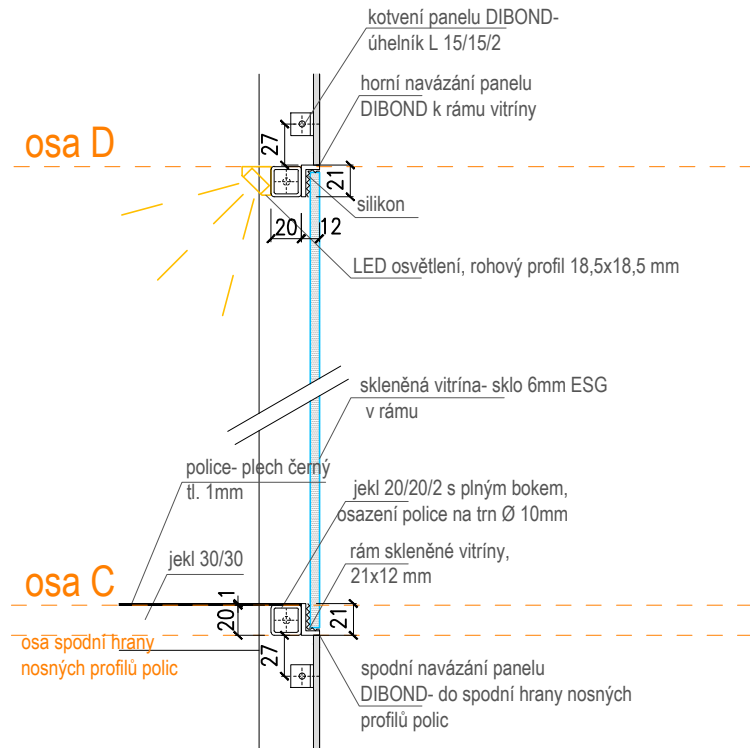
pozn. Pokud bude modul depozitáře zatížen převážně v horní části, nutno stabilizovat a zatížit ve spodní části přidáním betonových dlaždic- budou položeny na ocelové L úhelníky 30/30/3, které se svarem spojí s jeklem 30/100 (uvnitř). Řešení viz. detail.

| | | |
|--|---------------------|-----------------|
| OBJEDNATEL: Národní zemědělské muzeum, s.p.o. / Kostelní 1300/44, 170 00 Praha 7 | | |
| AKCE: PROJEKTOVÁ DOKUMENTACE PRO EXPOZICI POTRAVINÁŘSTVÍ - NZM V OSTRAVĚ | | |
| STUPEŇ: Projektová dokumentce - PD | DATUM: 02/2020 | |
| HL. PROJEKTANT: WMA architects / Ing. arch. Martin Materna Sady Svobody 4, 746 01 Opava / Tel.: 553 652 768 / www.wmarch.cz | | |
| NÁZEV VÝKRESU: KONSTRUKCE DEPOZITÁŘE POTRAVIN- PŮDORYS, ŘEZY, AXONOMETRIE KONSTRUKCE | MĚŘITKO: 1:20/ 1:10 | Č. VÝKRESU: 04b |

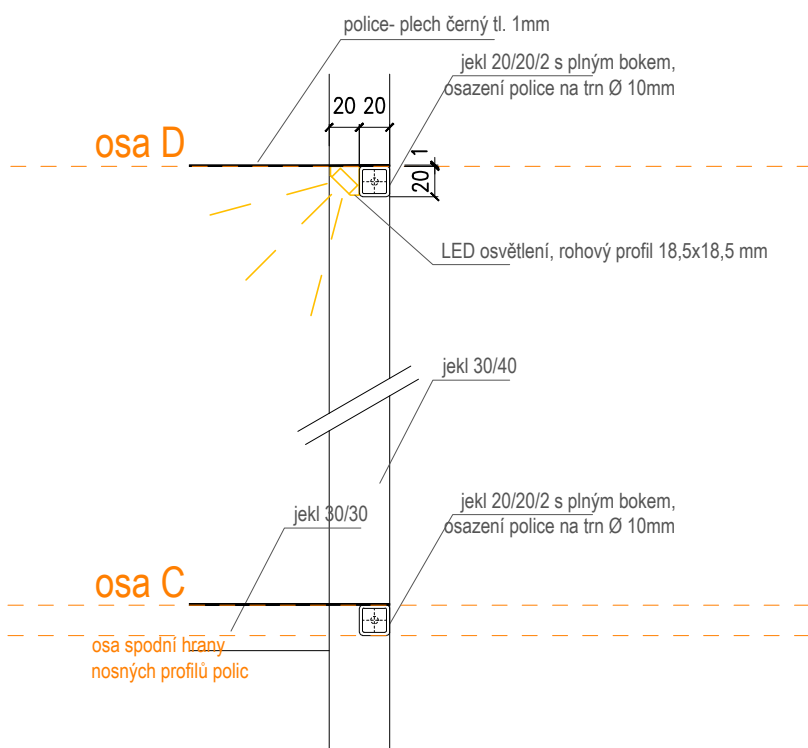
DETAIL KOTVENÍ VITRÍNY + POLICE



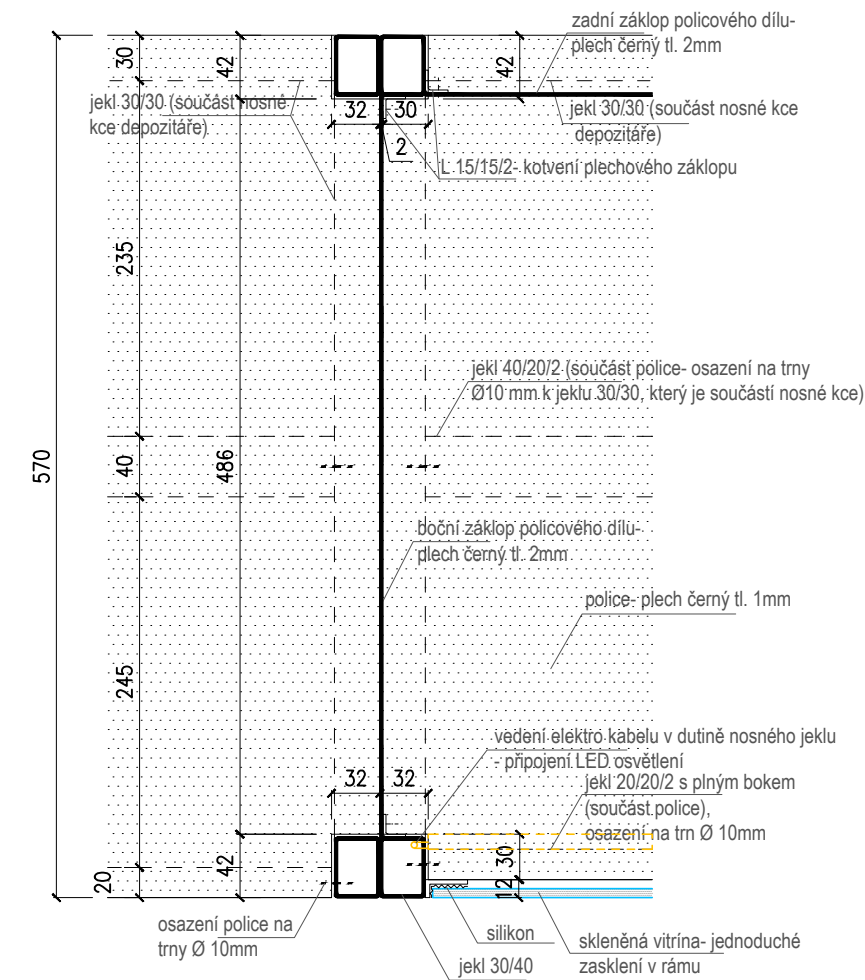
DETAIL KOTVENÍ VITRÍNY + NÁVAZNOST DIBOND PANELU



DETAIL VOLNÉ POLICE



PŮDORYSNÝ DETAIL ŘEŠENÍ VOLNÉ POLICE A ZASKLENÉ POLICOVÉ VITRÍNY

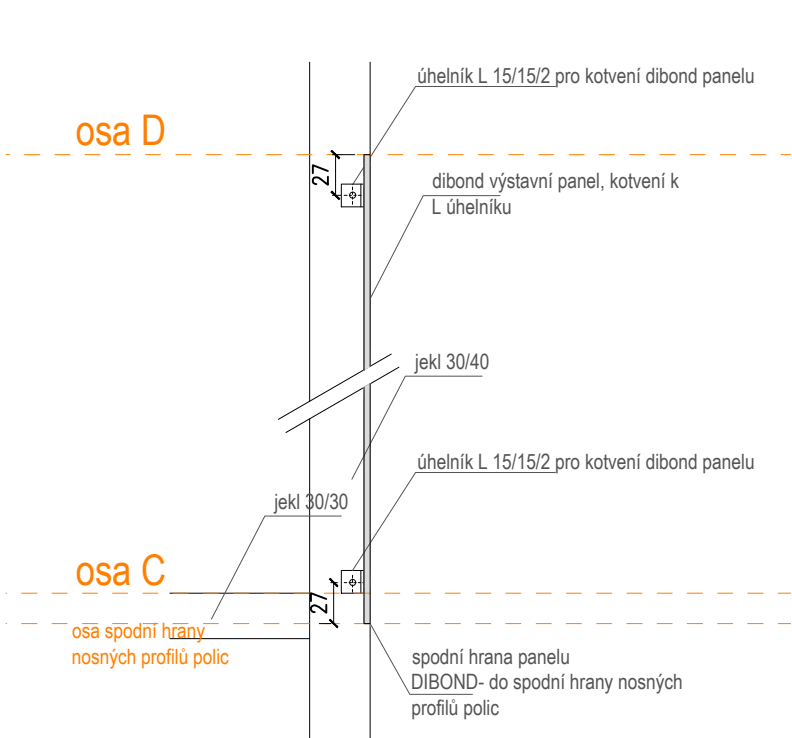


pozn. Policový díl s vitrínou je nutné zaklopit z boku a v zadní části plechem tl. 2mm, který bude kotven L úhelníky 15/15/2 mm.

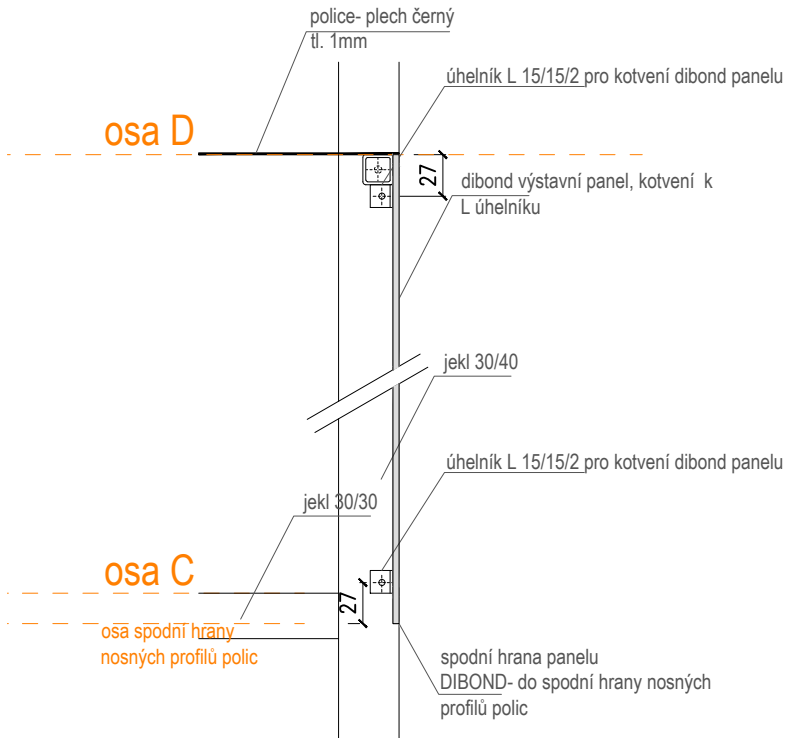
pozn. Vzdálenosti jednotlivých modulů depozitáře musí být dodrženy dle vzdáleností os po 520 mm (spodní hrana polic). Osy jsou vyznačeny v celkovém řezu depozitáře. Detaily napojení jednotlivých částí řešit dle typových detailů!

| | | | |
|-----------------|--|-------------|---------|
| OBJEDNATEL : | Národní zemědělské muzeum, s.p.o. / Kostelní 1300/44, 170 00 Praha 7 | | |
| AKCE: | PROJEKTOVÁ DOKUMENTACE PRO EXPOZICI POTRAVINÁŘSTVÍ - NZM V OSTRAVĚ | | |
| STUPEŇ: | Projektová dokumentce - PD | DATUM: | 02/2020 |
| HL. PROJEKTANT: | WMA architects / Ing. arch. Martin Materna Sady Svobody 4, 746 01 Opava / Tel.: 553 652 768 / www.wmarch.cz | | |
| NÁZEV VÝKRESU: | DETAILY DEPOZITÁŘE- KOTVENÍ POLIC VOLNÝCH A VITRÍN | MĚŘÍTKO: | 1:5 |
| | | Č. VÝKRESU: | 04c |

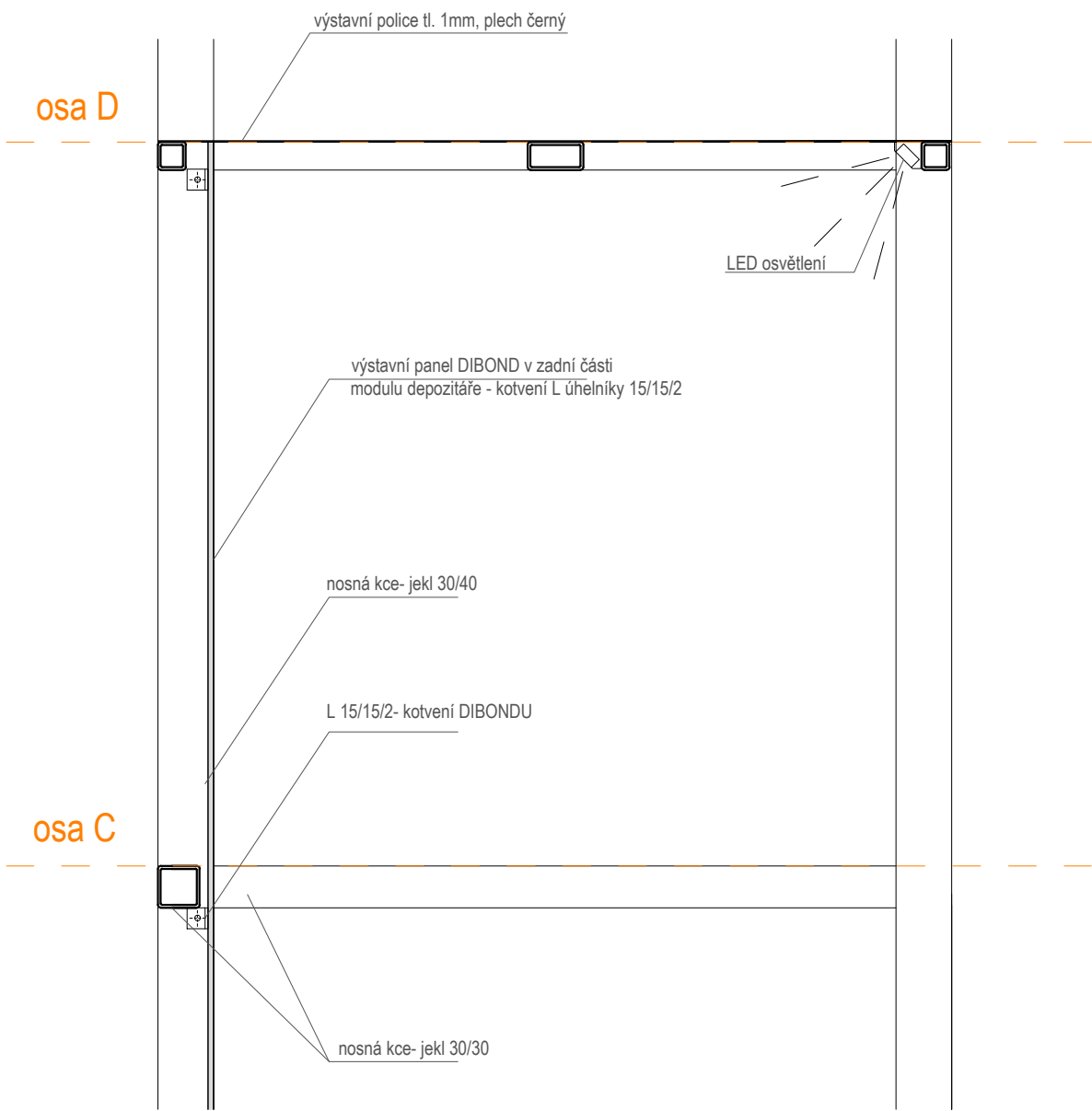
DETAIL KOTVENÍ DIBOND PANELU



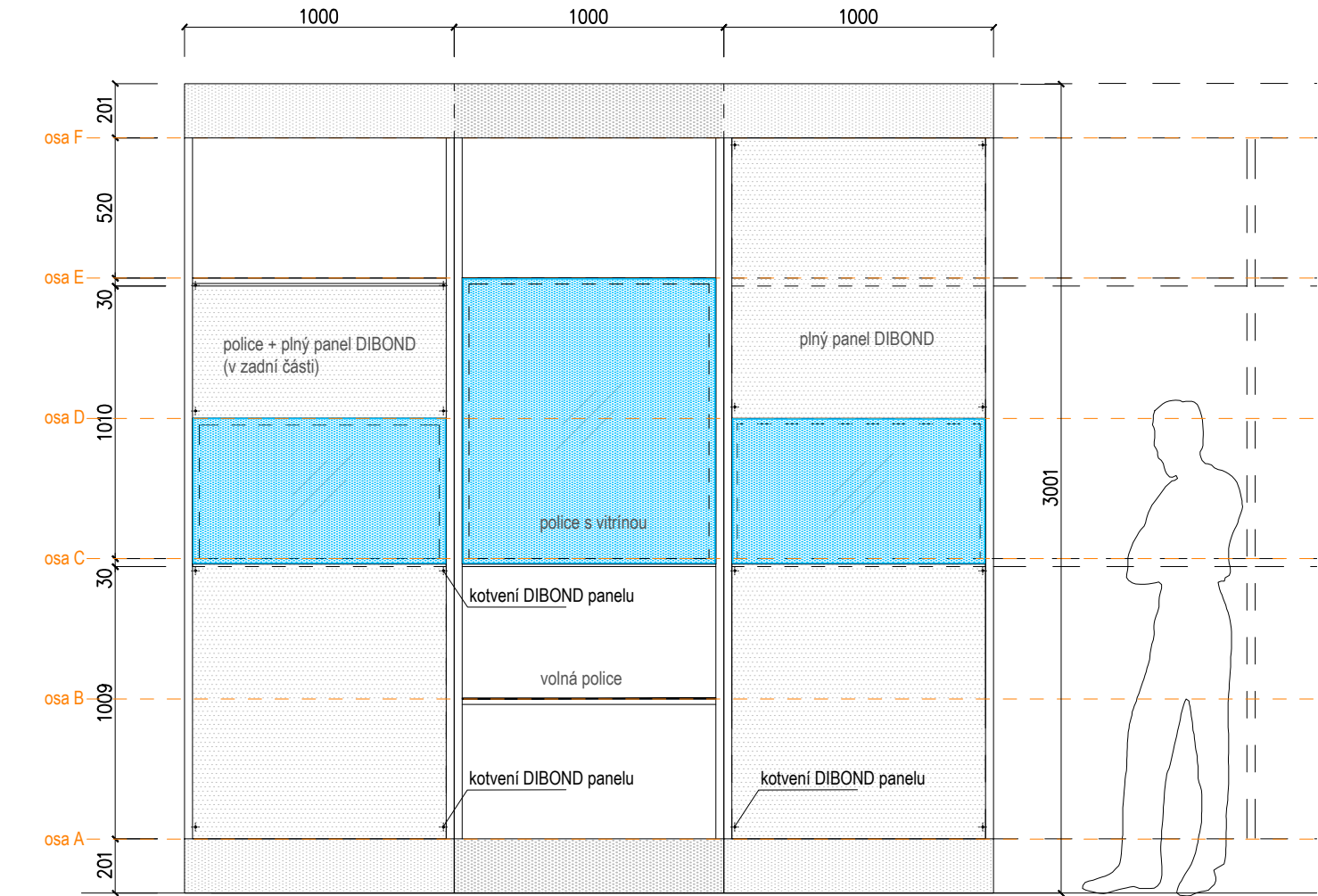
DETAIL KOTVENÍ DIBOND PANELU+ NAVÁZÁNÍ VOLNÉ POLICE



DETAIL KOTVENÍ DIBOND PANELU V ZADNÍ ČÁSTI (přes více polí)



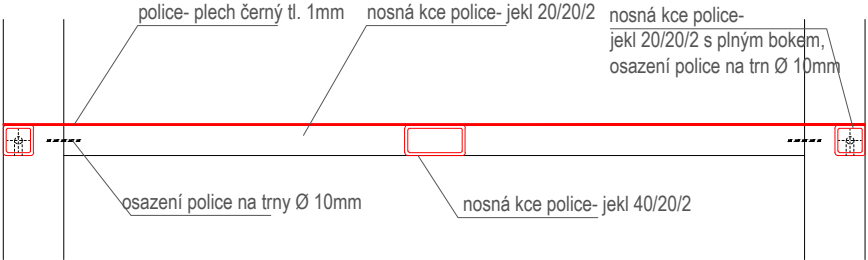
PŘEDNÍ KOTVENÍ DIBOND PANELŮ



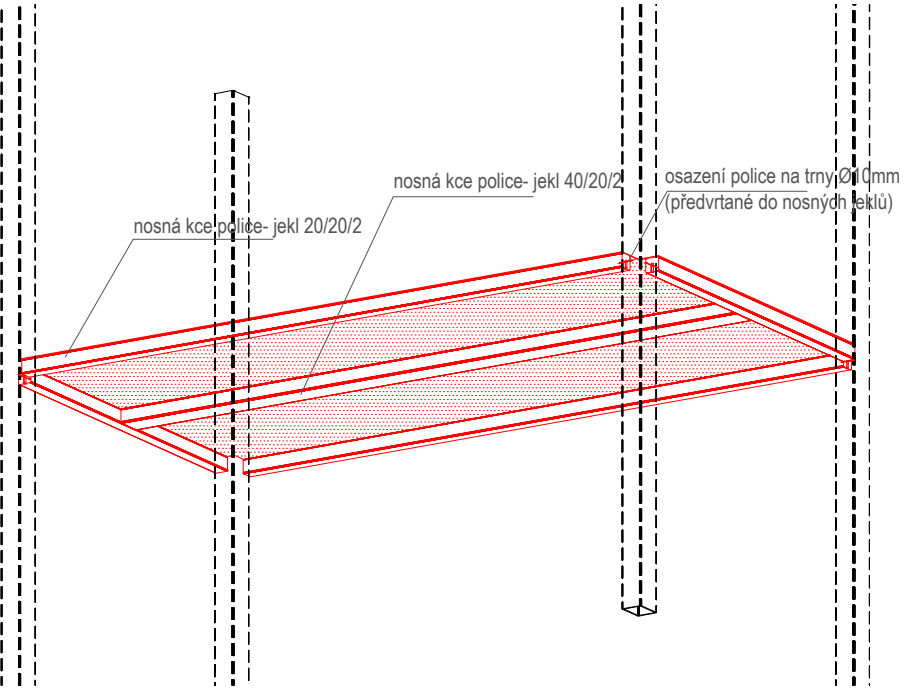
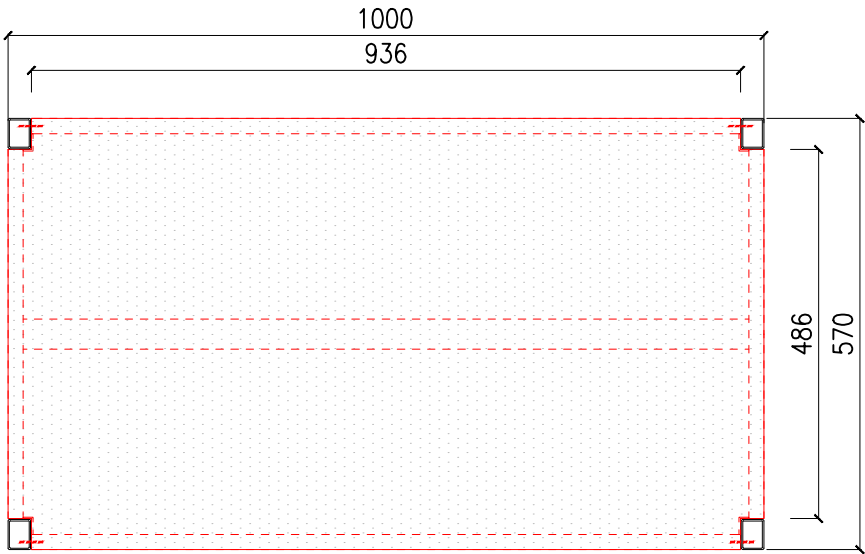
pozn. Panely DIBONB budou kotveny mezi nosné jekly pomocí L úhelníků 15/15/2. Kotveny pomocí vrutů z přední části v rozích panelů.

| | | |
|--|---------------------|-----------------|
| OBJEDNATEL: Národní zemědělské muzeum, s.p.o. / Kostelní 1300/44, 170 00 Praha 7 | | |
| AKCE: PROJEKTOVÁ DOKUMENTACE PRO EXPOZICI POTRAVINÁŘSTVÍ - NZM V OSTRAVĚ | | |
| STUPEŇ: Projektová dokumentce - PD | DATUM: 02/2020 | |
| HL. PROJEKTANT: WMA architects / Ing. arch. Martin Materna Sady Svobody 4, 746 01 Opava / Tel.: 553 652 768 / www.wmarch.cz | | |
| NÁZEV VÝKRESU: DETAILY DEPOZITÁŘE- KOTVENÍ DIBOND PANELŮ | MĚŘÍTKO: 1:5 / 1:25 | Č. VÝKRESU: 04d |

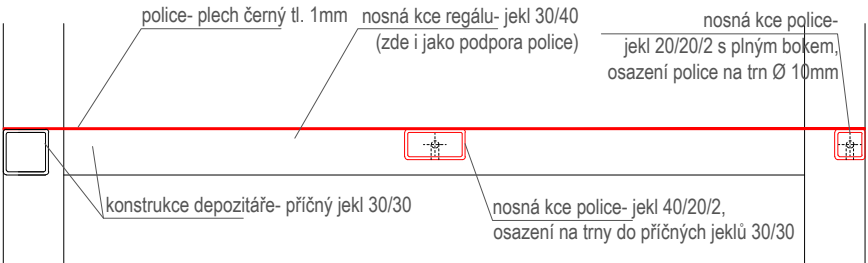
POLICE VOLNÁ S VLASTNÍ NOSNOU KONSTRUKCÍ



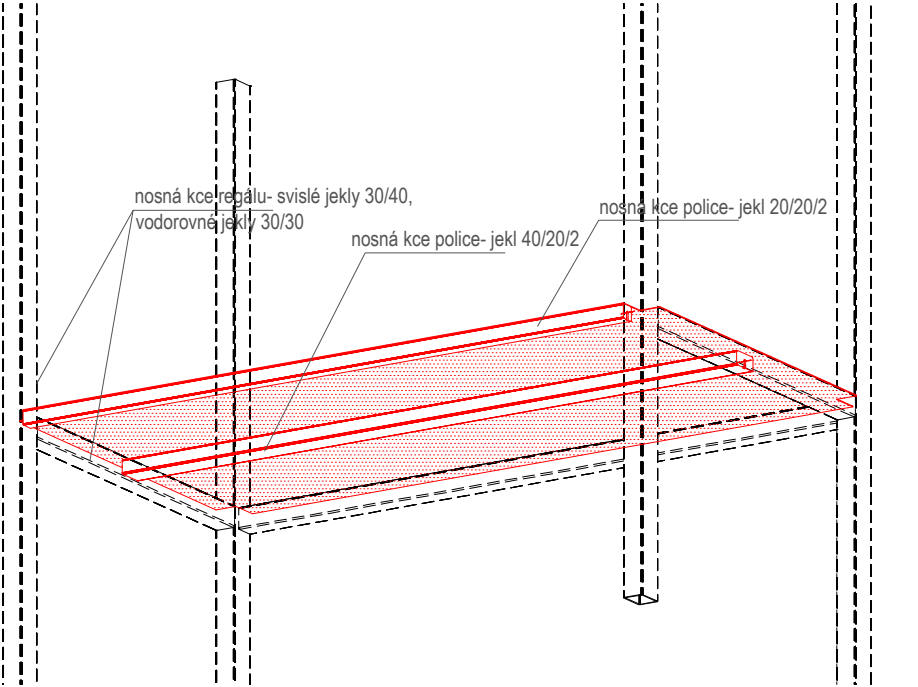
Police je tvořena černý plechem tl.1mm v rozích s výřezy a rámem z jeklů 20/20/2 po obvodu, který je doplněn příčným jeklem 40/20/2 . Jekly mají plný bok s otvorem pro nasazení na trny Ø10mm, které budou vyvrtány do svislých jeklů konstrukce depozitáře.




POLICE VOLNÁ S NOSNOU KONSTRUKCÍ PŘEDNÍHO A STŘEDOVÉHO JEKLU



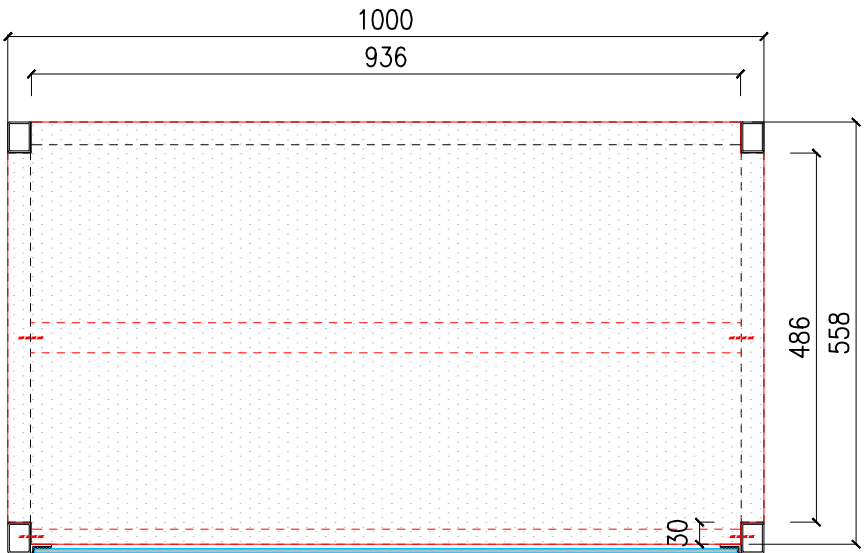
Police je tvořena černý plechem tl.1mm v rozích s výřezy, předním-čelním jeklem 20/20/2 a středovým jeklem 40/20/2. Nosnou funkci zde mají jekly konstrukce depozitáře 30/30, na které se police uloží. Bude zafixována na trny Ø 10mm, které budou vyvrtány do nosných jeklů konstrukce depozitáře.



POLICE S VITRÍNOU- S NOSNOU KONSTRUKCÍ PŘEDNÍHO A STŘEDOVÉHO JEKLU




Konstrukce police je tvořena stejně jako v předchozím případě. Zde je čelní jekl 20/20 posunut o 12 mm (tloušťka rámu vitríny) a přední hrana police je tak zkrácena.

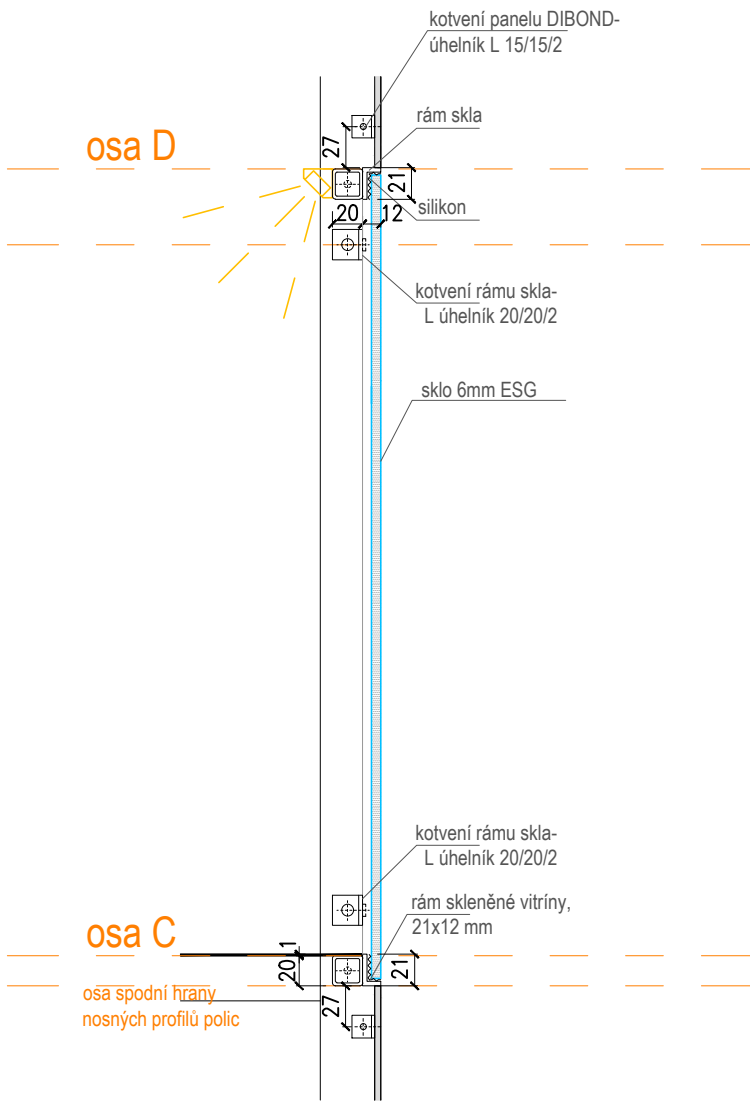


| | | | |
|-----------------|--|-------------|------------|
| OBJEDNATEL : | Národní zemědělské muzeum, s.p.o. / Kostelní 1300/44, 170 00 Praha 7 | | |
| AKCE: | PROJEKTOVÁ DOKUMENTACE PRO EXPOZICI POTRAVINÁŘSTVÍ - NZM V OSTRAVĚ | | |
| STUPEŇ: | Projektová dokumentce - PD | DATUM: | 02/2020 |
| HL. PROJEKTANT: | WMA architects / Ing. arch. Martin Materna Sady Svobody 4, 746 01 Opava / Tel.: 553 652 768 / www.wmarch.cz | | |
| NÁZEV VÝKRESU: | DETAILY DEPOZITÁŘE- KONSTRUKCE POLIC | MĚŘÍTKO: | 1:5 / 1:10 |
| | | Č. VÝKRESU: | 04e |

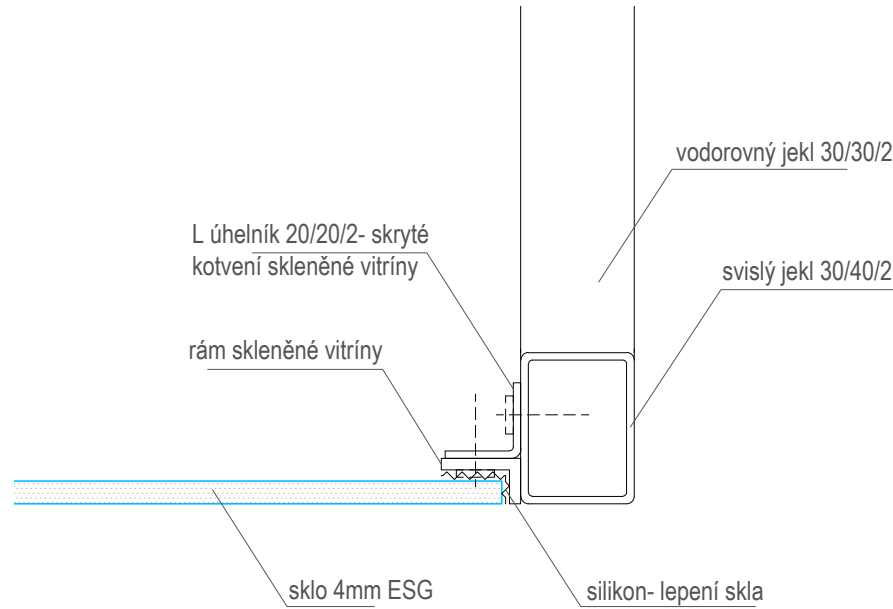
SKLENĚNÁ VITRÍNA- ČELNÍ POHLED VČ. KOTVENÍ



SKLENĚNÁ VITRÍNA- ŘEZ VČ. KOTVENÍ



DETAL KOTVENÍ VITRÍNY



| | | | |
|-----------------|--|-------------|------------|
| OBJEDNATEL : | Národní zemědělské muzeum, s.p.o. / Kostelní 1300/44, 170 00 Praha 7 | | |
| AKCE: | PROJEKTOVÁ DOKUMENTACE PRO EXPOZICI POTRAVINÁŘSTVÍ - NZM V OSTRAVĚ | | |
| STUPEŇ: | Projektová dokumentce - PD | DATUM: | 02/2020 |
| HL. PROJEKTANT: | WMA architects / Ing. arch. Martin Materna Sady Svobody 4, 746 01 Opava / Tel.: 553 652 768 / www.wmarch.cz | | |
| NÁZEV VÝKRESU: | DETAILY DEPOZITÁŘE- KOTVENÍ SKLENĚNÉ VITRÍNY | MĚŘÍTKO: | 1:5 / 1:10 |
| | | Č. VÝKRESU: | 04f |